









-  1. Existem nos banheiros torneiras pingando ?


0 Sempre     
  1 Quase sempre     
  2 Às vezes     
  3 Raramente     
  4 Nunca
-  2. Contando todos os recipientes de lixo existentes na escola, temos uma média de alunos/ recipiente:


0 Superior a 75     
  1 Entre 50 e 75     
  2 Entre 25 e 50     
  3 Entre 15 e 25     
  4 Inferior a 15
-  3. A água da chuva é armazenada para posterior utilização?


0 Nunca     
  1 Raramente     
  2 Às vezes     
  3 Quase sempre     
  4 Sempre
-  4. As regas realizam-se nos períodos menos quentes do dia ?


0 Nunca     
  1 Raramente     
  2 Às vezes     
  3 Quase sempre     
  4 Sempre
-  5. Existem desperdício de água nas regas ?


0 Muita     
  1 Alguma     
  2 Muito pouco     
  3 Nenhuma
-  6. Existem vazamentos de água na escola (tubos, torneiras, válvulas, etc.) ?


0 Muita     
  1 Alguma     
  2 Muito pouco     
  3 Nenhuma
-  7. Realizam-se na escola campanhas relacionadas com a água ?


0 Não/ não se sabe     
  1 A última foi a mais de 3 anos     
  2 A última foi a menos de 3 anos     
  3 Todos os anos
-  8. A qualidade da água foi analisada ?

0 Não     
  1 Sim (não se sabe o resultado)     
  2 Sim, e o resultado é: \_\_\_\_\_
-  9. O destino final dos efluentes é uma Estação de Tratamento de Águas (ETA)

0 Não/ Não se sabe     
  1 Sim (não se sabe onde)     
  2 Sim, e localiza-se em:: \_\_\_\_\_
-  10. O ponto de coleta seletiva mais próximo localiza-se a uma distância da escola:


0 Mais de 2 km     
  1 De 500 m a 2 km     
  2 De 200 a 500 m     
  3 Entre 50 a 200 m     
  4 Menos de 50 m
-  11. Quantos alunos escovam os dentes com a torneira aberta? (Pesquisar a escola ou algumas turmas por amostragem - resposta "com frequência" ou "quase sempre" na pesquisa dos alunos.)

0 Menos de 5%     
  1 6 a 30 %     
  2 31 a 60%     
  3 61 a 90%     
  4 Mais de 90%
-  12. Quantos alunos conhecem bem um rio ou córrego perto da escola ? (Pesquisar a escola ou algumas turmas por amostragem - respostas "algumas vezes" ou "muitas vezes" na pesquisa dos alunos.)

0 Menos de 5%     
  1 6 a 30 %     
  2 31 a 60%     
  3 61 a 90%     
  4 Mais de 90%
-  13. Investigue sobre a origem da água que abastece a escola?

Nome da empresa responsável: \_\_\_\_\_

Tipo de tratamento dados aos efluentes: \_\_\_\_\_

\_\_\_\_\_
-  14. Investigue sobre rios e córregos perto da escola e locais para visitar:

Locais de visitas possíveis: \_\_\_\_\_

Atividades possíveis a realizar: \_\_\_\_\_

\_\_\_\_\_